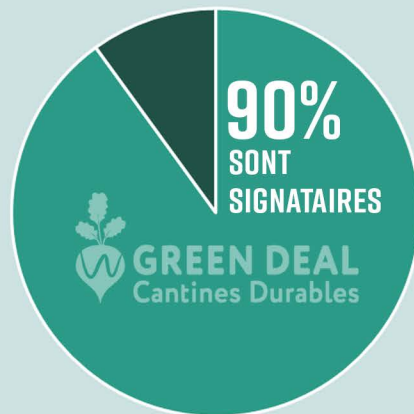


L'ANNÉE 2024 À LA LOUPE



316 CANTINES
AYANT REMPLI UN
FORMULAIRE 2024



51
CRÈCHES



23
MR/MRS



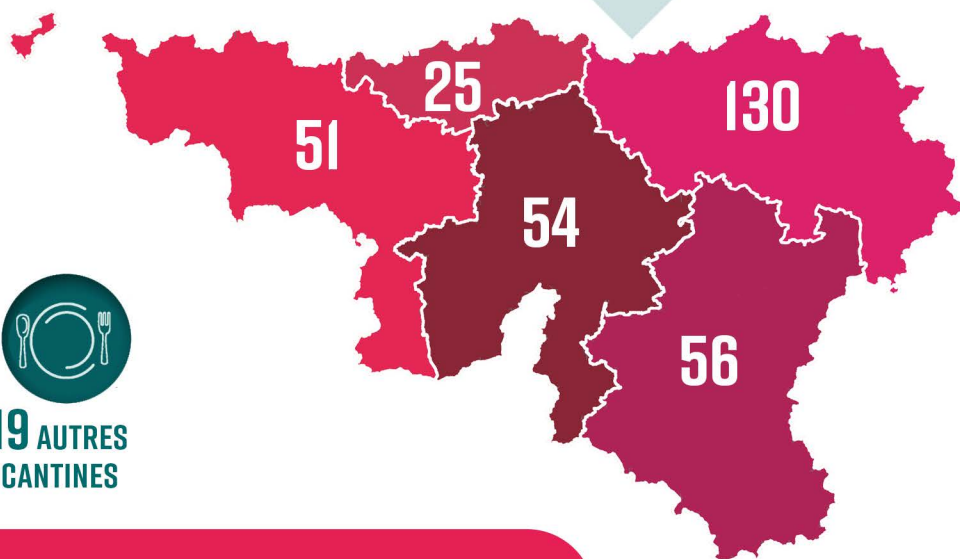
218
CRÈCHES



3
HÔPITAUX





19 AUTRES
CANTINES



RÉPARTITION DES CANTINES 2024

	BRABANT WALLON	HAINAUT	LIÈGE	LUXEMBOURG	NAMUR
SIGNATAIRES 108 CANTINES	3 CANTINES - 1 ÉCOLE - 1 HÔPITAL - 1 AUTRE CANTINE	25 CANTINES - 17 ÉCOLES - 1 MRS - 3 HÔPITAUX - 4 AUTRES CANTINES	23 CANTINES - 5 CRÈCHES - 15 ÉCOLES - 1 MRS - 2 AUTRES CANTINES	21 CANTINES - 19 ÉCOLES - 2 AUTRES CANTINES	36 CANTINES - 34 ÉCOLES - 2 AUTRES CANTINES
 141 CANTINES	2 CANTINES - 2 MRS	26 CANTINES - 6 CRÈCHES - 6 ÉCOLES - 11 MRS - 1 HÔPITAL - 2 AUTRES CANTINES	68 CANTINES - 1 CRÈCHE - 65 ÉCOLES - 2 AUTRES CANTINES	33 CANTINES - 28 ÉCOLES - 2 MRS - 3 AUTRES CANTINES	12 CANTINES - 1 CRÈCHE - 10 ÉCOLES - 1 AUTRE CANTINE

	BRABANT WALLON	HAINAUT	LIÈGE	LUXEMBOURG	NAMUR
 24 CANTINES - 2 CRÈCHES - 8 ÉCOLES - 1 MRS			6 CANTINES - 5 CRÈCHES - 1 ÉCOLE	2 CANTINES - 2 CRÈCHES	5 CANTINES - 5 MRS
 11 CANTINES - 9 ÉCOLES			2 CANTINES - 2 ÉCOLES		
NON GREEN DEAL 32 CANTINES			31 CANTINES - 29 CRÈCHES - 2 ÉCOLES		1 CANTINE - 1 ÉCOLE

JOURS DE SERVICE



11%

7J/7

45%

5J/7

39%

4J/7



4,21€



3,93€



6,33€



5,42€



5,61€

PRIX
MOYEN DU REPAS

SCORES DE DURABILITÉ PAR AXE

SANTÉ ET BIEN-ÊTRE

78%



PROSPÉRITÉ SOCIO-ÉCONOMIQUE

69%



ACCESSIBILITÉ

58%



GOUVERNANCE

55%



CONNAISSANCES ET COMPÉTENCES

58%



ENVIRONNEMENT

78%



ZOOM SUR L'ASSIETTE

